

Upload über Sync+Share gilt lediglich für Studierende, die ihre Thesis bis spätestens 01.10.2024 angemeldet haben, spätere angemeldete Thesen laufen über die zuständigen Betreuenden über das Portal Koinon

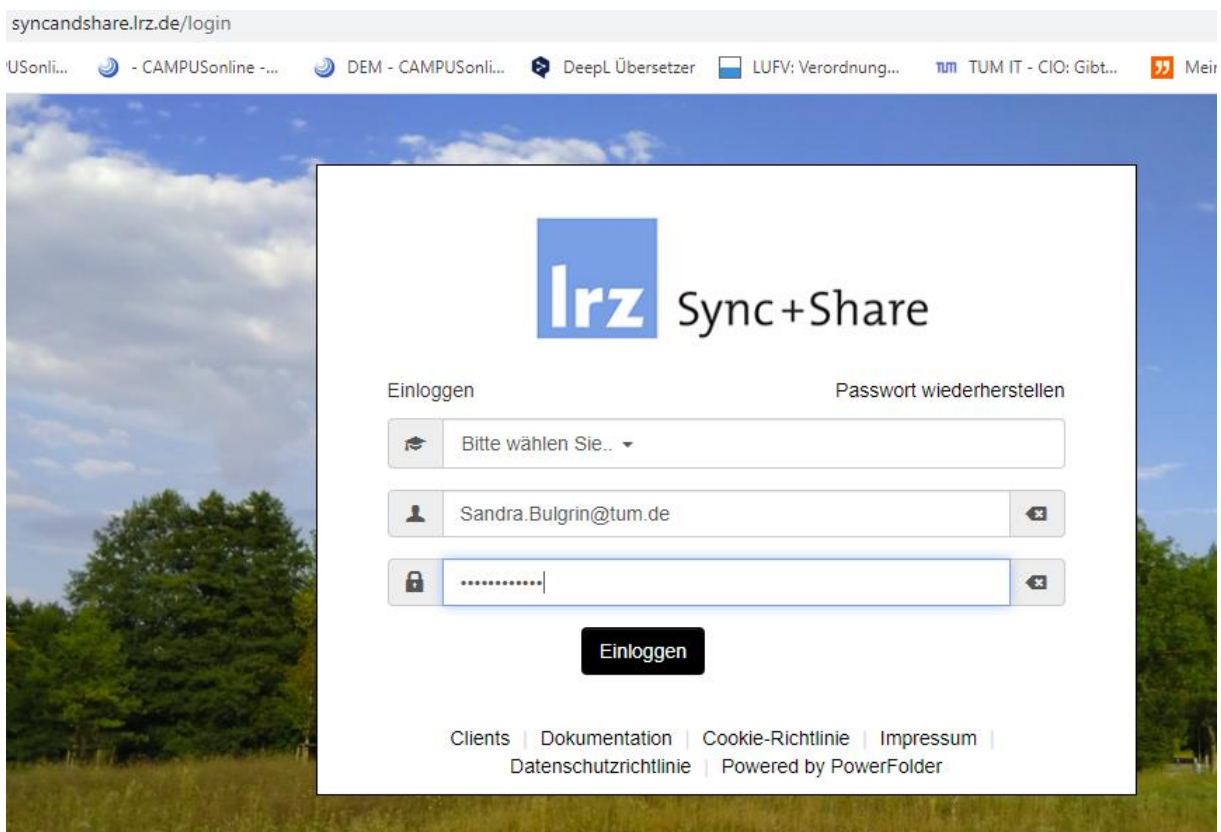
Elektronische Abgabe der Abschlussarbeiten - Upload in Sync+Share: Anleitung für Studierende

Bitte melden Sie sich mit ihrer **TUM-Kennung** (die TUM-Email ist auch in TUMonline hinterlegt) über die Webanwendung <https://syncandshare.lrz.de/login> an:

LRZ Sync+Share: Login

<https://syncandshare.lrz.de> ▾ [Diese Seite übersetzen](#)

Share, sync and backup your files online.



syncandshare.lrz.de/login

USonli... - CAMPUSonline -... DEM - CAMPUSonli... DeepL Übersetzer LUFV: Verordnung... TUM TUM IT - CIO: Gibt... Meir

lrz Sync+Share

Einloggen Passwort wiederherstellen

Bitte wählen Sie.. ▾

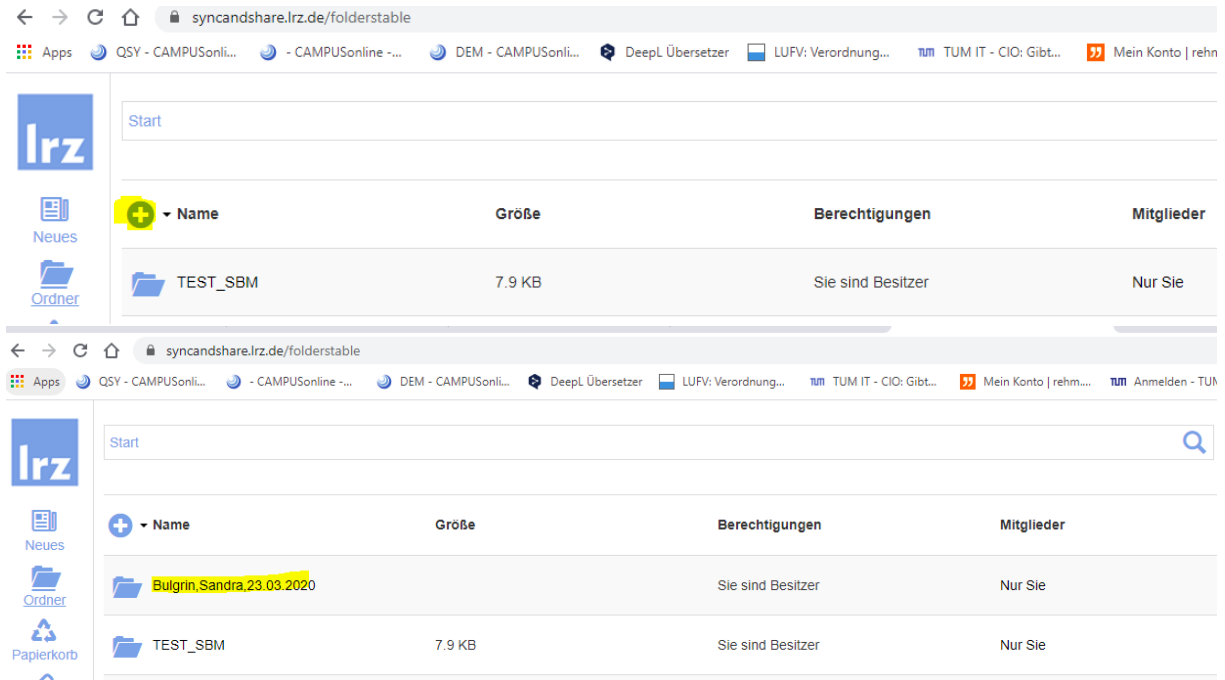
Sandra.Bulgrin@tum.de

.....|

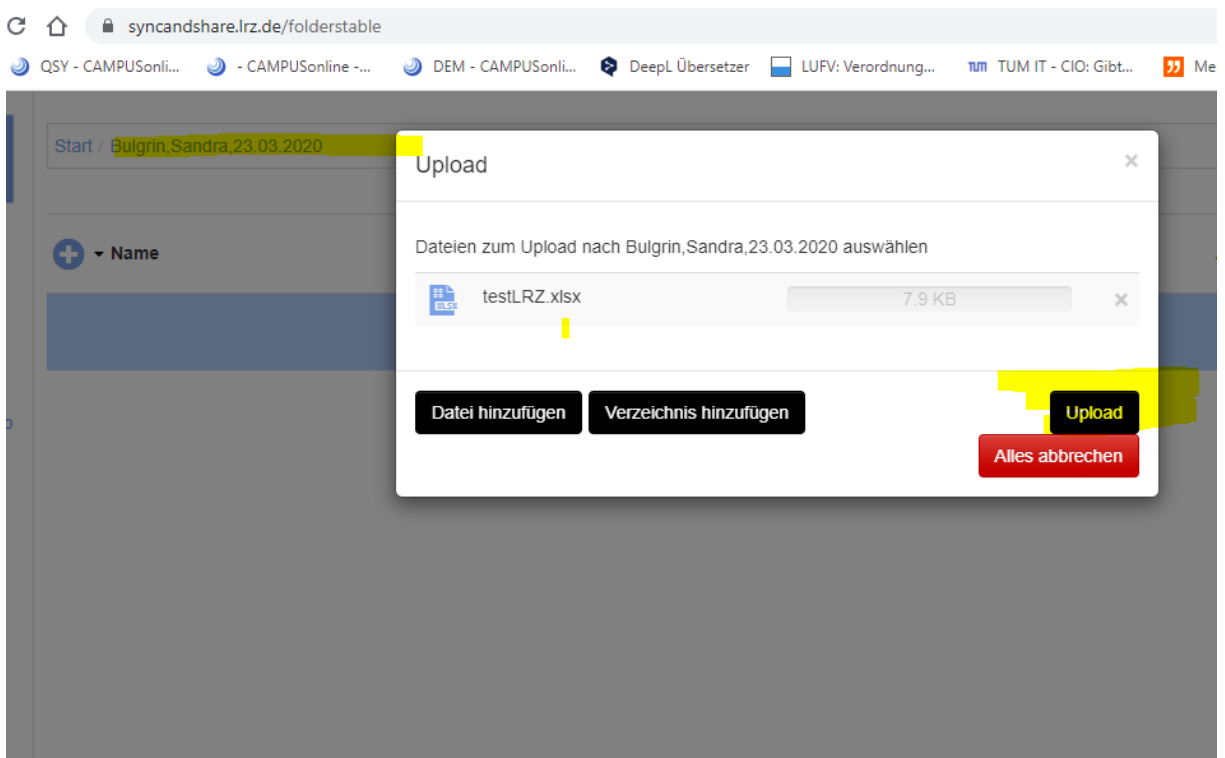
Einloggen

Clients | Dokumentation | Cookie-Richtlinie | Impressum |
Datenschutzrichtlinie | Powered by PowerFolder

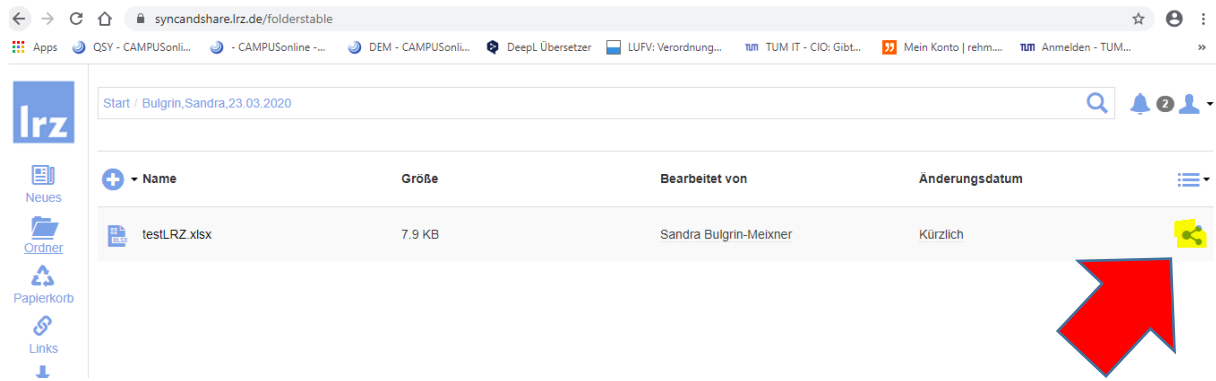
Erstellen Sie einen Ordner mit dem Plus (gelb markiert) und benennen diese mit „Name,Vorname,Datum“ (im Beispiel Bulgrin,Sandra,23.03.2020)



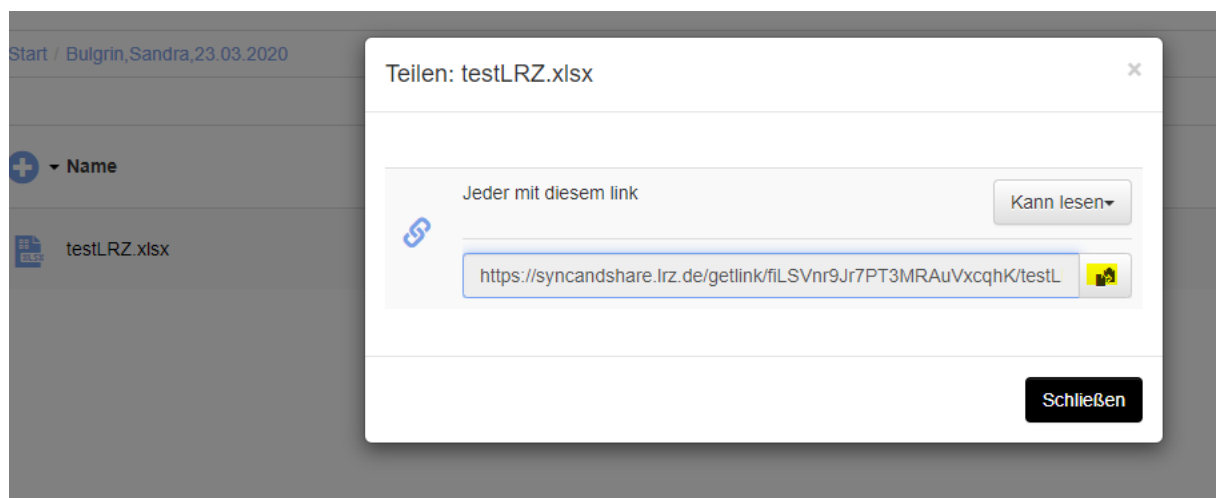
Laden Sie Ihre Abschlussarbeit in den Ordner hoch.



Klicken Sie auf das „Teilen“-Symbol.



Anschließend erhalten Sie einen Link



und senden diesen Link zur Datei an thesis.sto@mh.tum.de und an die Email-Adresse des Prüfenden der Thesis.

Hier finden Sie auch eine Anleitung des LRZ (auch für verschiedene Plattformen):

<https://doku.lrz.de/pages/viewpage.action?pageId=17694913>